



Gioco Print & Play per 4-9 giocatori, di Alberto Menoncin

Gli elfi stanno preparando i pacchetti per i regali di Natale, ma qualcuno deve aver scambiato tutti gli indirizzi. Ora non resta che cercare di assegnare ad ognuno il giusto pacchetto. Ma pensate che gli elfi perdano un'occasione per trasformare tutto in un gioco?

Durata: 20' – 30', oltre a 5' di preparazione

Materiali occorrenti: per ogni giocatore: una carta regalo, una carta indirizzo, una carta domande, una carta memo, un segnalino (si può ritagliare quello in calce alla carta memo) e una matita. Possono essere utili fogli per appunti.

Tutte le carte sono stampabili nelle ultime pagine di questo file. Tutte le carte sono riutilizzabili, a parte le carte memo, che vanno ristampate (o ricopiate) a ogni partita.

Preparazione:

(la prima volta la preparazione può sembrare laboriosa, ma seguitela passo passo, sarà comunque più semplice le partite successive)

- 1- Stabilite l'ordine di gioco: il giocatore che per ultimo ha scartato un regalo di Natale sarà il primo giocatore, dopodiché si procederà in senso orario
- 2- Il primo mette sul tavolo a faccia in su tante carte regalo quante sono i giocatori. Quindi su ognuna, sempre a faccia in su, mette le rispettive carte indirizzo. Prende poi le relative carte domanda, e le mette in un mazzetto a parte (eventuali altre carte indirizzo, regalo e domanda vengono ritirate), quindi gira a faccia in giù tutte le coppie di carte.
- 3- Il secondo giocatore mette in modo casuale le coppie di carte (di cui vede solo il dorso della carta regalo) una sull'altra a creare un mazzo.
- 4- Il terzo giocatore "taglia" il mazzo in una posizione casuale. Se la prima carta (di cui vede il dorso) è una carta regalo, la prende e la pone in fondo al mazzo, in modo da vedere il dorso di una carta indirizzo.
- 5- Ogni giocatore, a partire dal quarto, prende due carte dal mazzo (la prima sarà una carta indirizzo, la seconda una carta regalo, con due nomi diversi).
- 6- Ogni giocatore, segretamente, appunta sulla carta memo i due nomi presenti sulla carta in proprio possesso.

Da questo momento i giocatori interpreteranno gli elfi che cercano di mettere ordine nel caos dei regali.

Sarà vincitore il primo elfo che avrà preso il regalo corrispondente al suo indirizzo e avrà mandato il pacco che ha ricevuto all'elfo che ne detiene l'indirizzo.

Svolgimento del gioco

A turno ogni elfo, potrà fare una domanda, **oppure** uno scambio.

➤ Domanda

L'elfo di turno prende il mazzo delle carte domanda, ne passa una o più coperte ad un altro elfo, chiedendo "cosa mi sai dire di questi?"

L'elfo interpellato sceglierà una delle carte che gli sono state portate, e la restituirà all'elfo di turno, rispondendo **sinceramente**, in uno di questi modi:

- "non ho niente"
- "ho il suo indirizzo"
- "ho il suo regalo"

Dopo la risposta, verrà rimescolato il mazzo domande

➤ Scambio

L'elfo di turno indicherà un altro elfo, dicendo "scambiamoci i regali". I due elfi di **devono** scambiare le carte regalo. In alternativa, **una sola volta per partita**, l'elfo di turno può dire ad altri due elfi "scambiatevi i regali", mettendo in mezzo al tavolo il proprio segnalino.

Alla fine del proprio turno, l'elfo può passare il turno all'elfo alla sua sinistra, oppure dichiarare "**ho messo in ordine!**", rivelando il nome del bambino o della bambina, di cui aveva ricevuto il regalo all'inizio.

Se l'elfo possessore del regalo indicato non ha l'indirizzo corrispondente, dichiara "*il pacco non è a posto*": l'elfo di turno è eliminato dalla corsa alla vittoria e il gioco prosegue. L'elfo eliminato può eventualmente ancora essere chiamato a scambi o a rispondere a domande.

Se invece il possessore della carta regalo indicata sulla carta memo dell'elfo di turno ha anche la corrispondente carta indirizzo, lo dichiara, e il giocatore di turno, mostrando le sue carte, se sono giuste (ovvero se regalo e indirizzo corrispondono) ha vinto la partita. In caso (per svista) le carte non corrispondano, l'elfo è eliminato e il gioco prosegue.

Quest'opera è distribuita con Licenza [Creative Commons Attribuzione - Non commerciale - Non opere derivate 4.0 Internazionale](https://creativecommons.org/licenses/by-nc-nd/4.0/).



Si ringrazia [Silvano Sorrentino](#) e [Enrico Gandolfo](#) per il meccanismo di preparazione del mazzo (il "Silvano Shuffle")

Immagini rilasciate in pubblico dominio da [Gerald G](#), [Adam Lowe](#) e [Barret Ruttan](#)


Font natalizio by [Kingthings](#)



<http://alearum.altervista.org>

Le carte sono nelle pagine seguenti: è opportuno stampare fronte/retro le carte regalo, indirizzo e domanda.

A



HAI IL REGALO PER

ALICE


C



HAI IL REGALO PER

CHIARA

D



HAI IL REGALO PER

DANIELE

G



HAI IL REGALO PER

GLORIA

L



HAI IL REGALO PER

LUIGI

M



HAI IL REGALO PER

MARIA

P



HAI IL REGALO PER

PAOLO

S



HAI IL REGALO PER

SIMONE

V



HAI IL REGALO PER

VALENTINA



REGALI



REGALI



REGALI



REGALI



REGALI



REGALI



REGALI



REGALI



REGALI

A



CONOSCI L'INDIRIZZO DI

ALICE

C



CONOSCI L'INDIRIZZO DI

CHIARA

D



CONOSCI L'INDIRIZZO DI

DANIELE

G



CONOSCI L'INDIRIZZO DI

GLORIA

L



CONOSCI L'INDIRIZZO DI

LUIGI

M



CONOSCI L'INDIRIZZO DI

MARIA

P



CONOSCI L'INDIRIZZO DI

PAOLO

S



CONOSCI L'INDIRIZZO DI

SIMONE

V



CONOSCI L'INDIRIZZO DI

VALENTINA



INDIRIZZI



INDIRIZZI



INDIRIZZI



INDIRIZZI



INDIRIZZI



INDIRIZZI



INDIRIZZI



INDIRIZZI



INDIRIZZI

A



A PROPOSITO DI

ALICE

C



A PROPOSITO DI

CHIARA

D



A PROPOSITO DI

DANIELE

G



A PROPOSITO DI

GLORIA

L



A PROPOSITO DI

LUIGI

M



A PROPOSITO DI

MARIA

P



A PROPOSITO DI

PAOLO

S



A PROPOSITO DI

SIMONE

V



A PROPOSITO DI

VALENTINA



DOMANDE



DOMANDE



DOMANDE



DOMANDE



DOMANDE



DOMANDE



DOMANDE



DOMANDE



DOMANDE

MEMO

SO L'INDIRIZZO DI:

-

MI HANNO DATO IL PACCO DI



MEMO

SO L'INDIRIZZO DI:

-

MI HANNO DATO IL PACCO DI



MEMO

SO L'INDIRIZZO DI:

-

MI HANNO DATO IL PACCO DI



MEMO

SO L'INDIRIZZO DI:

-

MI HANNO DATO IL PACCO DI



MEMO

SO L'INDIRIZZO DI:

-

MI HANNO DATO IL PACCO DI

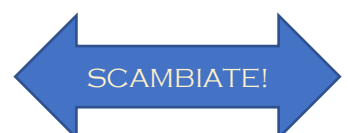


MEMO

SO L'INDIRIZZO DI:

-

MI HANNO DATO IL PACCO DI



MEMO

SO L'INDIRIZZO DI:

-

MI HANNO DATO IL PACCO DI



MEMO

SO L'INDIRIZZO DI:

-

MI HANNO DATO IL PACCO DI



MEMO

SO L'INDIRIZZO DI:

-

MI HANNO DATO IL PACCO DI

